



TIBA
KIRCHDORFER
CONCRETE SOLUTIONS

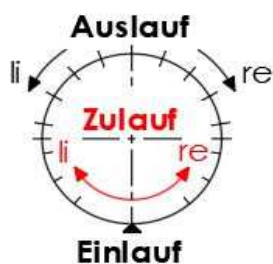
BESTELLFORMULAR

Firma:

 Besteller:

 Tel.Nr:

Baustelle: Abholung
 Anschrift: Lieferung
 KoSt: Liefertermin:



Schachtbodenteile DN _ _ _ _

Rohrmaterial Hauptgerinne: Zusätzliche Anschlüsse:

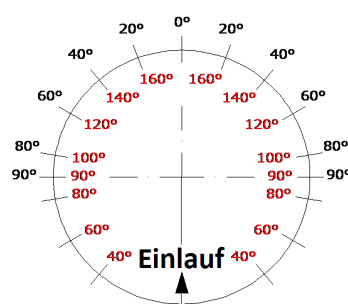
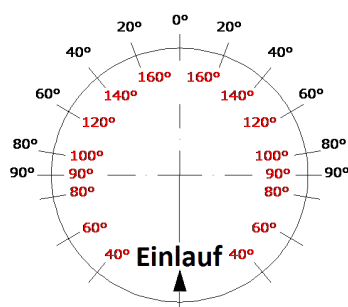
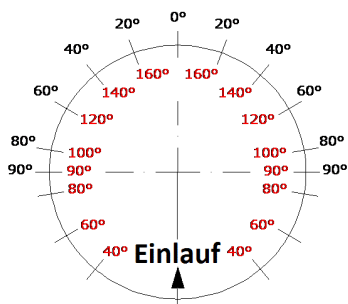
Steigbügel Poly-Alu blau Kunststoff gelb (Schmutzwasser)
 Poly-Niro orange Kunststoff blau (Regenwasser)
 ohne Beton

Gleitringdichtung ohne Lastausgleich mit integr. Lastausgleich (gem. ÖN B5072)

Winkelangaben in Altgrad

Zuläufe standardmäßig scheinleichtig

Gerinnegefälle standardmäßig 1%



Schacht Nr.:		Tiefe:	
Auslauf: Ø	MSSSt:	‰	
Einlauf: Ø	MSSSt:	‰	
Winkel:			
Zulauf 1: Ø	Zulauf 3: Ø		
Winkel:	MSSSt:	‰	Winkel:
			MSSSt:
			‰
Zulauf 2: Ø	Zulauf 4: Ø		
Winkel:	MSSSt:	‰	Winkel:
			MSSSt:
			‰
Zusätze:			

Schacht Nr.:		Tiefe:	
Auslauf: Ø	MSSSt:	‰	
Einlauf: Ø	MSSSt:	‰	
Winkel:			
Zulauf 1: Ø	Zulauf 3: Ø		
Winkel:	MSSSt:	‰	Winkel:
			MSSSt:
			‰
Zulauf 2: Ø	Zulauf 4: Ø		
Winkel:	MSSSt:	‰	Winkel:
			MSSSt:
			‰
Zusätze:			

Schacht Nr.:		Tiefe:	
Auslauf: Ø	MSSSt:	‰	
Einlauf: Ø	MSSSt:	‰	
Winkel:			
Zulauf 1: Ø	Zulauf 3: Ø		
Winkel:	MSSSt:	‰	Winkel:
			MSSSt:
			‰
Zulauf 2: Ø	Zulauf 4: Ø		
Winkel:	MSSSt:	‰	Winkel:
			MSSSt:
			‰
Zusätze:			

Für die Richtigkeit der obigen Angaben haftet immer der Besteller!
 Eine Retoungabe von bestellten Schachtbodenteilen ist nicht mehr möglich. (Keine Warenannahme bzw. Gutschrift!)

_____ Datum _____ Unterschrift